

ПРИЛОЖЕНИЕ 7
к Методическим рекомендациям
по проведению оценки регулирующего
воздействия проектов нормативных
правовых актов Нижегородской области
и экспертизы действующих нормативных
правовых актов Нижегородской области

**Инструкция по размещению документов в разделе официального сайта
Правительства Нижегородской области «Оценка регулирующего воздействия»**

1. Ввести логин и пароль в окне «Вход для пользователей» на любой странице сайта Правительства government-nnov.ru.

ПРАВИТЕЛЬСТВО НИЖЕГОРОДСКОЙ ОБЛАСТИ
ОФИЦИАЛЬНЫЙ САЙТ

Губернатор | Правительство | Исполнительная власть | Местное самоуправление

Интернет-приемная

- Написать письмо
- Горячая "Интернет-линия"
- Информация о работе Приемной граждан Губернатора и Правительства

Календарь событий

Ноябрь 2013

Пн	Вт	Ср	Чт	Пт	Сб	Вс
				1	2	3
4	5	6	7	8	9	10
11	12	13	14	15	16	17
18	19	20	21	22	23	24
25	26	27	28	29	30	

Актуальная тема

Стратегия развития области до 2020 года
Проект областного бюджета на 2014-2016 годы
Бюджет для граждан
Россия в ВТО
Реализация отдельных указов Президента РФ от 7 мая 2012 года
Публичные слушания законопроектов
Противодействие коррупции
Развитие и модернизация моногородов
Межведомственное взаимодействие
Резерв управленческих кадров
Государственная символика России

ОЦЕНИТЬ РАБОТУ ЭЛЕКТРОННОГО ПРАВИТЕЛЬСТВА

Вход для пользователей

Логин:

Пароль: >>

[Забыли пароль?](#) | [Регистрация](#)

Анонсы

Выездной прием граждан пройдет в администрации городского округа город Дзержинск
Специалисты органов исполнительной власти Нижегородской области ответят на вопросы граждан

Выездной прием граждан пройдет в администрации Княгининского района
Специалисты органов исполнительной власти Нижегородской области ответят на вопросы граждан

Выступления, интервью

14.11.2013 11:00
"Главное, добиться неукоснительного исполнения закона и неотвратимости наказания для коррупционеров"
Заместитель Губернатора Нижегородской области Валерий Назаров рассказал о направлениях: антикоррупционной деятельности в регионе, борьбе с коррупцией и о первоочередных задачах деятельности

12.11.2013 16:20
"Победа «Электронного гражданина» во Всероссийском конкурсе — это показатель того, что мы все делаем правильно"
Проект «Электронный гражданин», реализуемый правительством Нижегородской области, стал победителем Всероссийского конкурса региональных образовательных практик «Информационные технологии для старшего поколения». О победе в конкурсе, о реализации подобных программ в других регионах и о развитии проектов «Электронный гражданин» и «Понятный Интернет» рассказал министр информационных технологий, связи и средств массовой информации Нижегородской области Сергей Кучин

Новости

20.11.2013 16:25
«Дети - это главное богатство нашего общества, и многодетные семьи должны стать нормой современного общества», - Валерий Шанцев
Губернатор наградил заслуженных родителей Почетным знаком «Родительская слава» и вручил Почетные дипломы многодетным матерям

20.11.2013 16:10
«Мы рассматриваем возможность развивать существующие связи с Литвой, а также создавать новые для дальнейшего взаимодействия», - Валерий Шанцев
Глава региона провел встречу с делегацией деловых кругов Литовской Республики во главе с чрезвычайным и Полномочным Послом Литовской Республики в РФ

19.11.2013 16:00
«Нельзя допустить, чтобы подготовительная работа к чемпионату мира по футболу заняла долгое время», - Валерий Шанцев
По словам главы региона, Нижегородская область одной из первых в стране разработала региональную программу подготовки к турниру

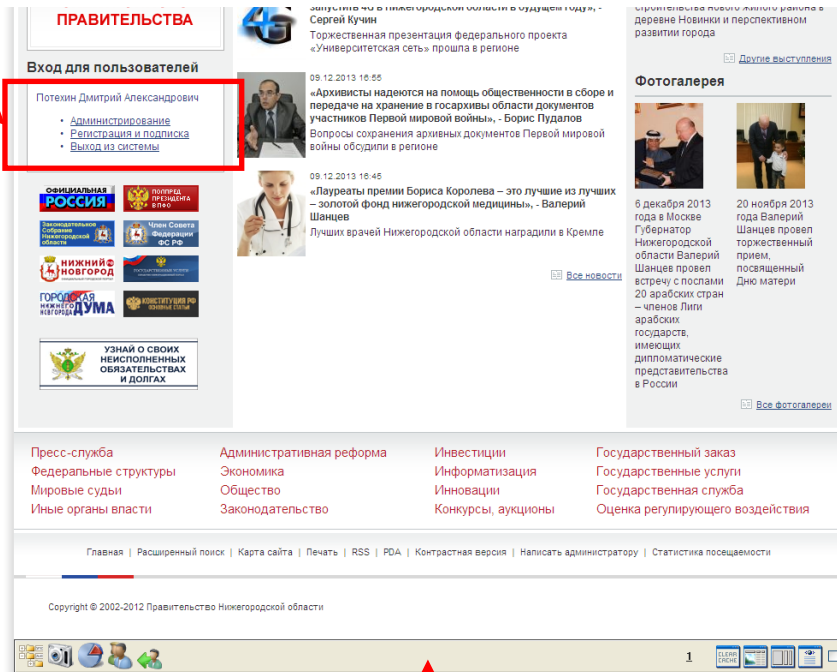
19.11.2013 12:00
«Дефицит бюджета Нижегородской области по сравнению с началом года удалось снизить на 40%, а объем государственного долга - на 7,5%», - Ольга Сулима
Министр финансов региона выступила с докладом на тему «Исполнение бюджета области за 9 месяцев 2013 года»

18.11.2013 11:00
О выполнении комплексных планов модернизации моногородов Нижегородской области за 2010 год - 1 полугодие 2013 года
Министерством экономики подведены итоги выполнения комплексных планов модернизации моногородов Нижегородской области (Валуйки, Володарск, Выкса, Заволжье, Княгинино, Кстово, Кулебаки, Павлово, Первомайск, Саров, Сергач и Шахунья) за 2010 год - 1 полугодие 2013 года

Фотогалерея

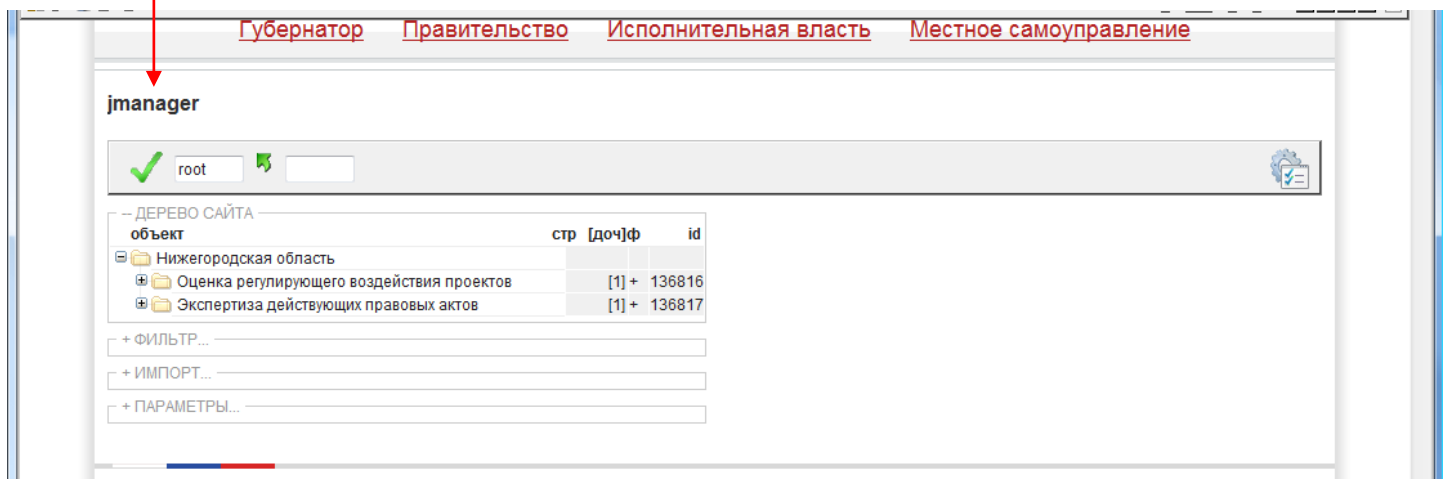
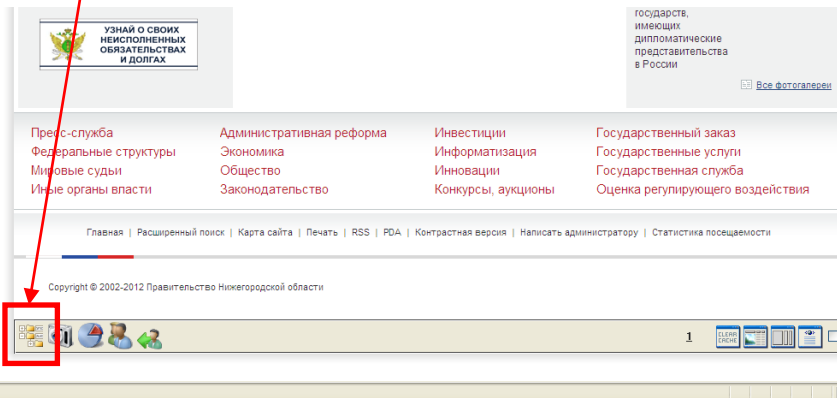
20 ноября 2013 года | 15 ноября 2013 года

Если авторизация прошла успешно, в окне «Вход для пользователей» Вы увидите свои фамилию, имя и отчество и можете, при необходимости, изменить **логин и/или пароль** по ссылке «Регистрация и подписка».



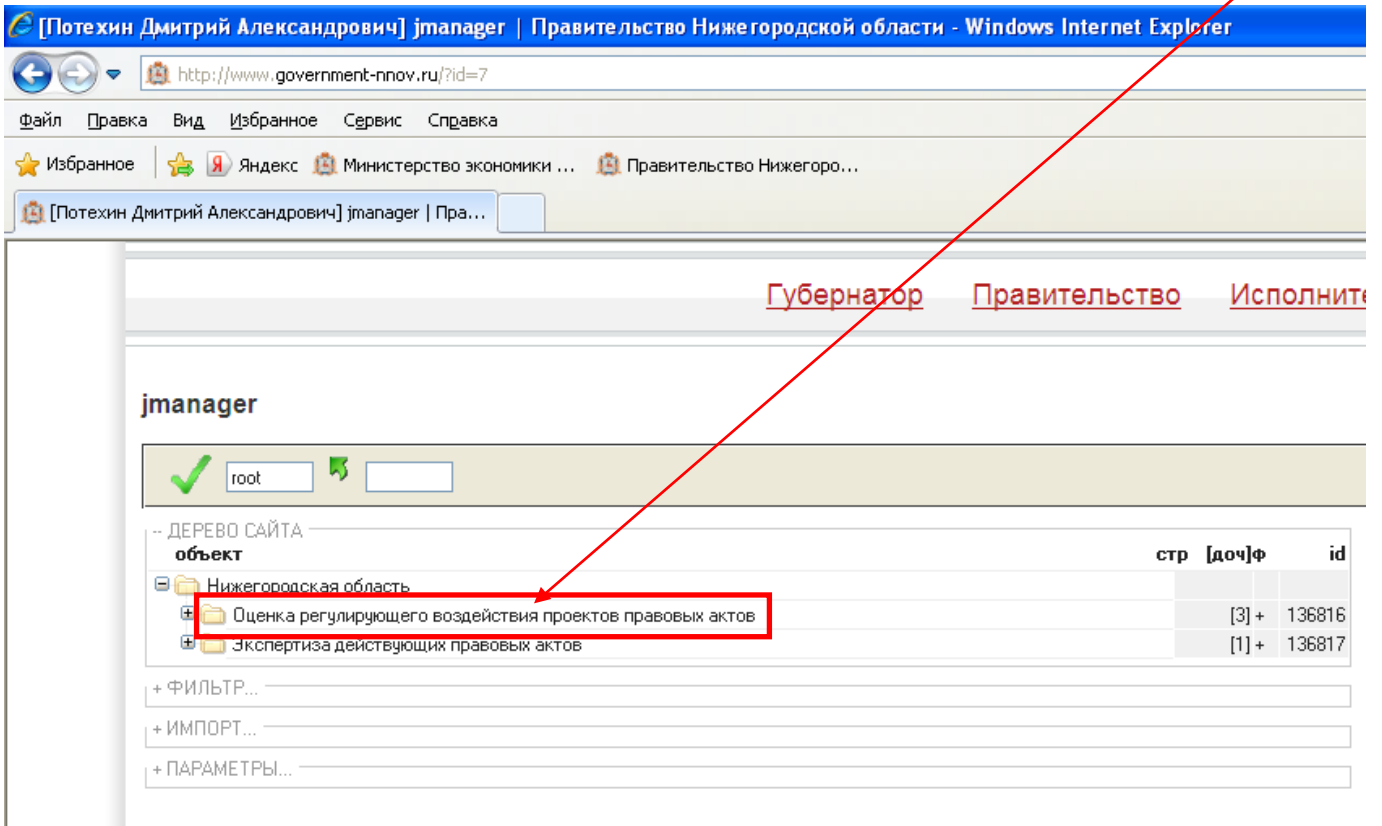
Внизу экранного окна появится дополнительное меню.

2. Нажать на кнопку «jmanager» дополнительного меню, после чего произойдет переход в режим размещения документов.

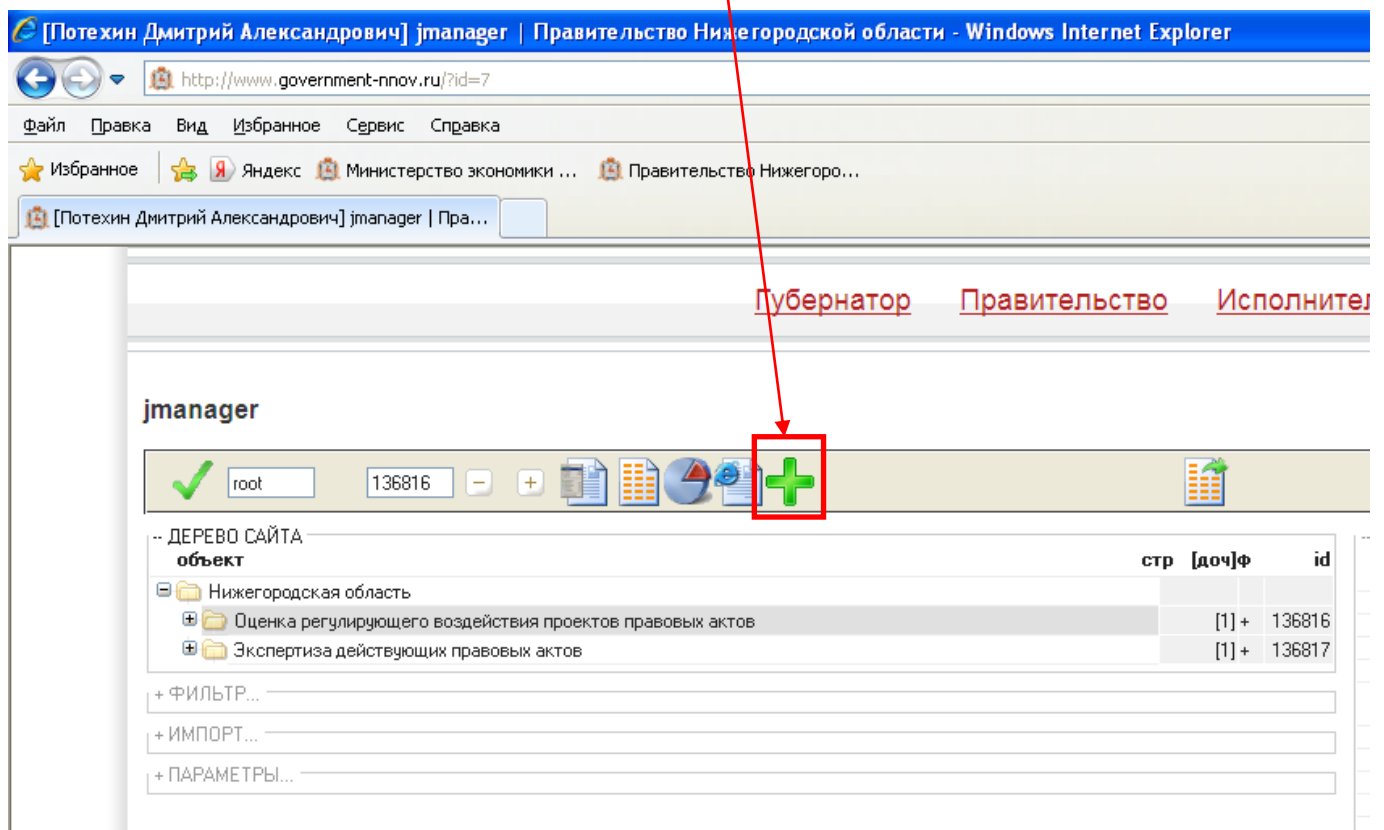


3. Размещение документов в разделе «Оценка регулирующего воздействия проектов правовых актов».

3.1. Выделить левой кнопкой мыши страницу «Оценка регулирующего воздействия проектов правовых актов»



Далее нажать на панели инструментов кнопку «зеленый плюс».



3.2. В результате будут созданы **макеты страниц** для размещения требуемых документов по проекту правового акта.

jmanager

root 139207

-- ДЕРЕВО САЙТА

объект	стр	[доч]Ф	id
Нижегородская область			
Оценка регулирующего воздействия проектов правовых актов	[1] +		136816
Проект Нижегородской области	[3] +		139207
Публичные консультации по проекту нормативного правового акта:	[5] +		139210
Заключение об оценке проекта акта	+		139209
Экспертное заключение об оценке проекта акта	+		139208
Экспертиза действующих правовых актов	[1] +		136817

+ ФИЛЬТР...
+ ИМПОРТ...
+ ПАРАМЕТРЫ...

Чтобы увидеть макеты страниц для размещения документов по публичным консультациям надо нажать на кнопку «плюс»:

jmanager

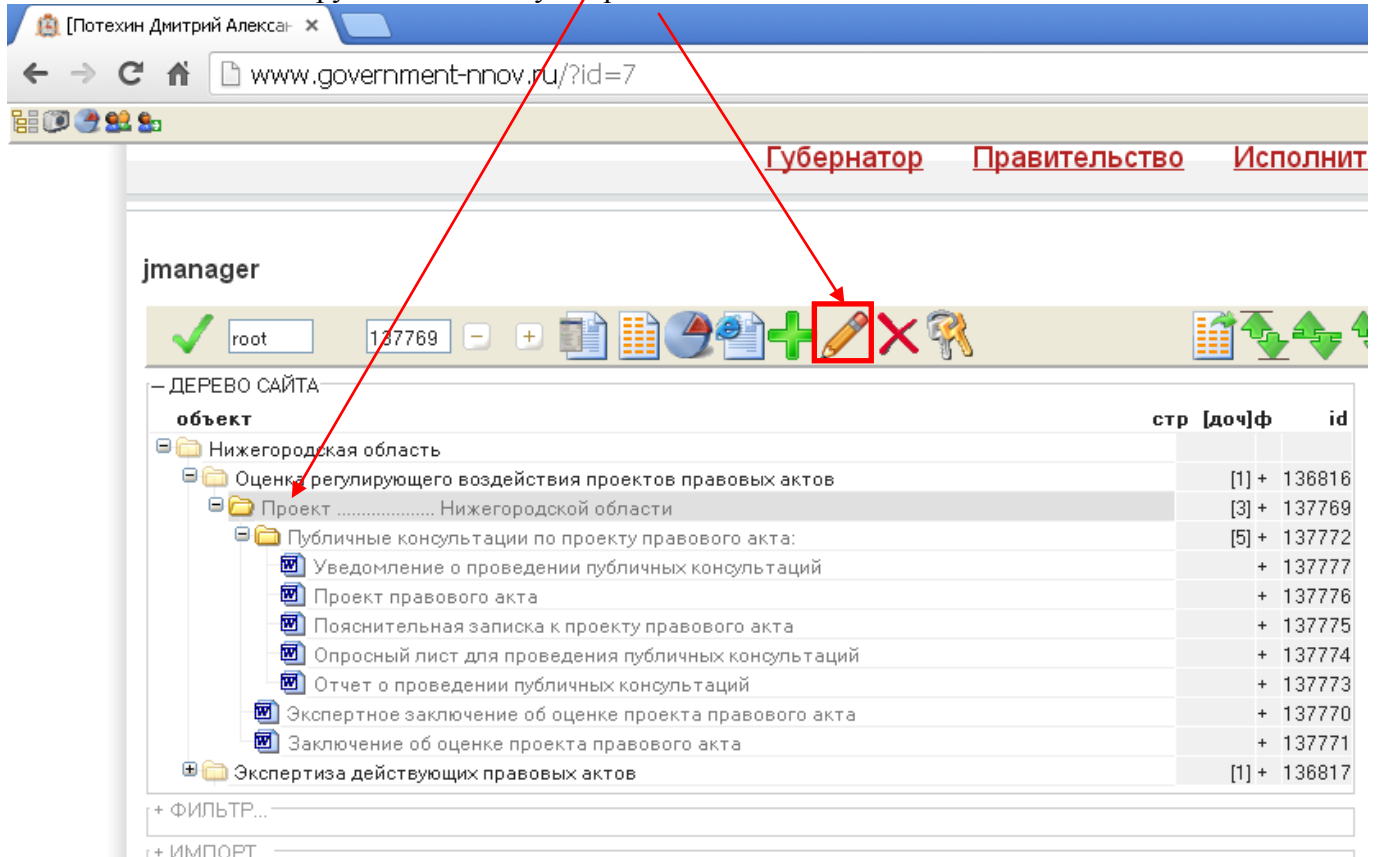
root 139207

-- ДЕРЕВО САЙТА

объект	стр	[доч]Ф	id
Нижегородская область			
Оценка регулирующего воздействия проектов правовых актов	[1] +		136816
Проект Нижегородской области	[3] +		139207
Публичные консультации по проекту нормативного правового акта:	[5] +		139210
Уведомление о проведении публичных консультаций	+		139215
Проект акта	+		139214
Пояснительная записка к проекту акта	+		139213
Опросный лист для проведения публичных консультаций	+		139212
Отчет о проведении публичных консультаций	+		139211
Заключение об оценке проекта акта	+		139209
Экспертное заключение об оценке проекта акта	+		139208
Экспертиза действующих правовых актов	[1] +		136817

3.3. Работа с макетами страниц.

3.3.1. Лево́й кнопкой мыши выделить страницу «Проект.....Нижегородской области» и нажать на панели инструментов кнопку «карандаш».



В правой половине окна появятся поля, доступные для заполнения:

- в поле «Заголовок» вводится вид правового акта (например, Проект постановления Правительства Нижегородской области, Проект закона Нижегородской области или др.);

- в поля «Аннотация» и «Введите текст» вводится название проекта правового акта.

The screenshot shows the edit form for the page. The fields are filled with the following data:

- дата публикации: 19.11.2013 14:59
- заголовок [*]: Проект Нижегородской области
- аннотация: «Название проекта правового акта»
- введите текст: «Название проекта правового акта»
- текст: 20.11.2013 10:54:14 63 b
- или файл (doc rtf txt html): Выберите файл (Файл не выбран) [применить]
- УСТАНОВЛЕННЫЕ ПАРАМЕТРЫ (ИЗМЕНЕНИЕ, УДАЛЕНИЕ):
 - шаблоны и стили: стандарт [всп. список]
 - список сообщения: стандарт многоуровневый линейный [comm] v.01
 - ОФОРМЛЕНИЕ:
 - класс ссылки: menulocal,menulocal
 - блок: натуральная
 - сортировка: 99
 - условие выбора: parent_id=137048
 - функция выбора: плюс поток
 - МЕНЮ:
 - конечный уровень меню: 2
 - ВЛАДЕЛЕЦ, ПРАВА:
 - права [rw] [rw]:
 - ip-адрес: 212.67.25.146 - J 212.67.25.146 - 192.168.101.78 ветвь
 - УПРАВЛЕНИЕ:
 - 19.11.2013 14:59:08 (enter)
 - 20.11.2013 10:54:14 (modif) воли
 - кнопки: ввести, сбросить, удалить

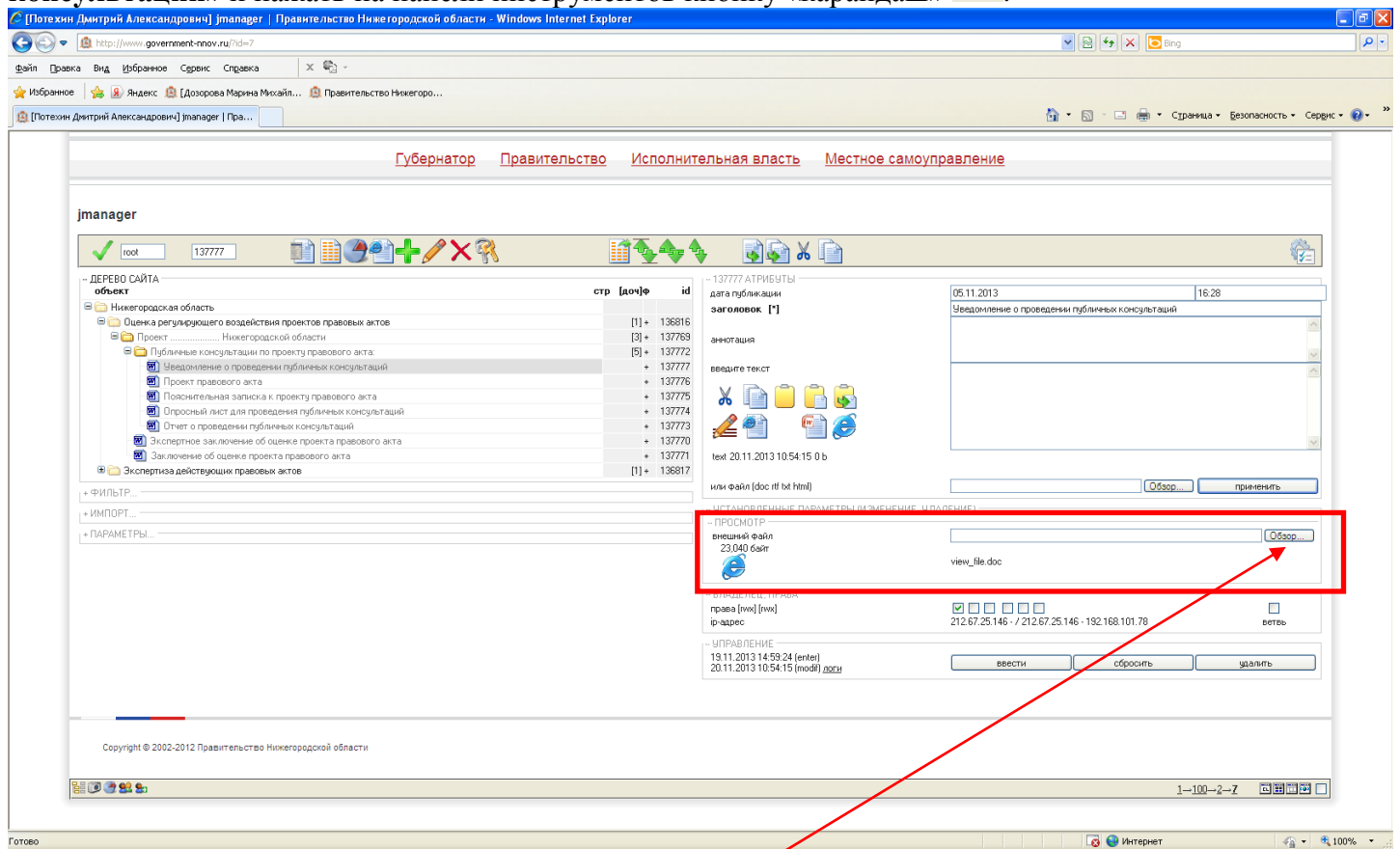
Для того, чтобы страница была видна всем пользователям сети Интернет, необходимо отметить четвертую ячейку слева в окне «права» (щелкнуть левой кнопкой мыши).

Пока галочки в этой ячейке нет, страницу не видно никому, кроме Вас.

Больше никаких операций на данной странице производить не нужно.

Для сохранения изменений необходимо нажать кнопку «ввести».

3.3.2. Лево́й кнопкой мыши выделить страницу «Уведомление о проведении публичных консультаций» и нажать на панели инструментов кнопку «карандаш» .



В поле «внешний файл» путем нажатия кнопки «обзор» выбрать с жесткого диска Вашего компьютера файл, в котором содержится уведомление о проведении публичных консультаций.

Файл должен быть в формате .doc или .pdf.

Для того, чтобы страница была видна всем пользователям сети Интернет, необходимо отметить четвертую ячейку слева в окне «права» (щелкнуть мышью).

Больше никаких операций на данной странице производить не нужно.

Для сохранения изменений необходимо нажать кнопку «ввести».

В результате файл будет доступен пользователям сети Интернет для скачивания.

3.4. Аналогичные действия надо проделать и для остальных страниц (по мере проведения процедуры оценки регулирующего воздействия):

- Проект акта
- Пояснительная записка к проекту акта
- Опросный лист для проведения публичных консультаций
- Отчет о проведении публичных консультаций
- Заключение об оценке проекта акта


3.5. Лево́й кнопкой мыши выделить страницу «Публичные консультации по проекту нормативного правового акта:» и нажать на панели инструментов кнопку «карандаш» .

Здесь необходимо отметить четвертую ячейку слева в окне «права» (щелкнуть мышью).

Больше никаких операций на данной странице производить не нужно.


Для сохранения изменений необходимо нажать кнопку «ввести».

4. Размещение документов в разделе «Экспертиза действующих правовых актов».

4.1. Выделить левой кнопкой мыши страницу «Экспертиза действующих правовых актов» и нажать на панели инструментов кнопку «зеленый плюс» .

4.2. В результате будут созданы макеты страниц для размещения требуемых документов по экспертизе действующего правового акта.

4.3. Работа с макетами страниц.

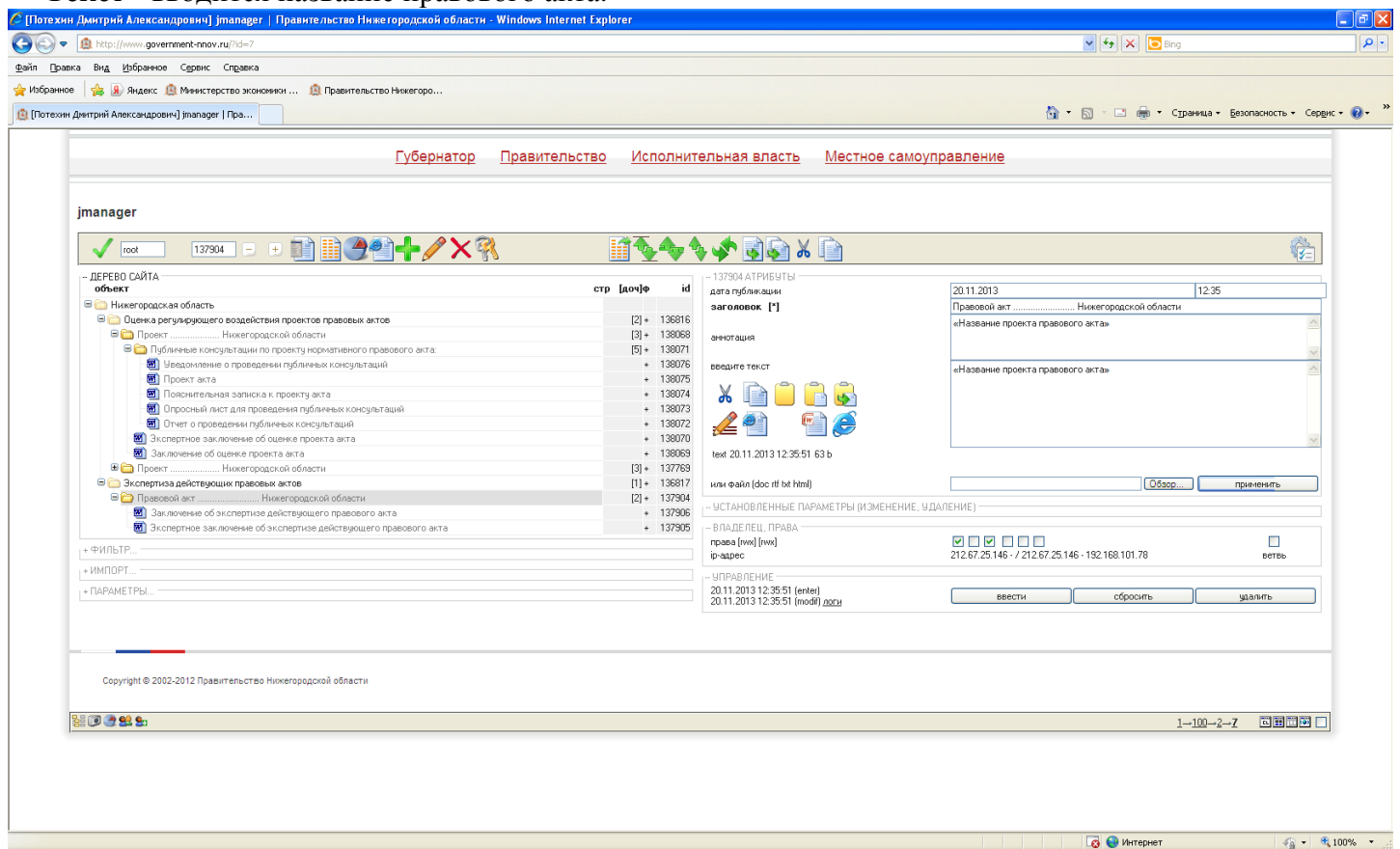
4.3.1. Левой кнопкой мыши выделить страницу «Правовой акт Нижегородской области» и нажать на панели инструментов кнопку «карандаш» .

Далее меняем:

Заголовок - вводится вид правового акта (например, Постановление Правительства Нижегородской области, Распоряжение Правительства Нижегородской области или др.);

Аннотацию - вводится название правового акта;

Текст - вводится название правового акта.




The screenshot shows the jmanager web interface. The main configuration area includes the following fields and options:

- Дата публикации:** 20.11.2013 12:35
- Заголовок:** Правовой акт Нижегородской области
- Аннотация:** «Название проекта правового акта»
- Ведите текст:** «Название проекта правового акта»
- Или файл (doc txt bit html):** [Обзор] [применить]
- УСТАНОВЛЕННЫЕ ПАРАМЕТРЫ (ИЗМЕНЕНИЕ, УДАЛЕНИЕ):**
 - права [wrx] [wrx]
 - ip-адрес: 212.67.25.146 - / 212.67.25.146 - 192.168.101.78
 - ветвь
- УПРАВЛЕНИЕ:**
 - 20.11.2013 12:35:51 (enke)
 - 20.11.2013 12:35:51 (mod) docs
 - [вести] [сбросить] [удалить]

Для того, чтобы страница была видна всем пользователям сети Интернет, необходимо отметить четвертую ячейку слева в окне «права» (щелкнуть мышью).

Больше никаких операций на данной странице производить не нужно.

Для сохранения изменений необходимо нажать кнопку «вести».

4.3.2. Левой кнопкой мыши выделить страницу «Заключение об экспертизе действующего акта» и нажать на панели инструментов кнопку «карандаш» .

В поле «внешний файл» путем нажатия кнопки «обзор» выбрать с жесткого диска Вашего компьютера файл, в котором содержится заключение об экспертизе действующего акта.

Файл должен быть в формате .doc или .pdf.

Для того, чтобы страница была видна всем пользователям сети Интернет, необходимо отметить четвертую ячейку слева в окне «права» (щелкнуть мышью).

Больше никаких операций на данной странице производить не нужно.

Для сохранения изменений необходимо нажать кнопку «вести».

В результате файл будет доступен пользователям сети Интернет для скачивания.